


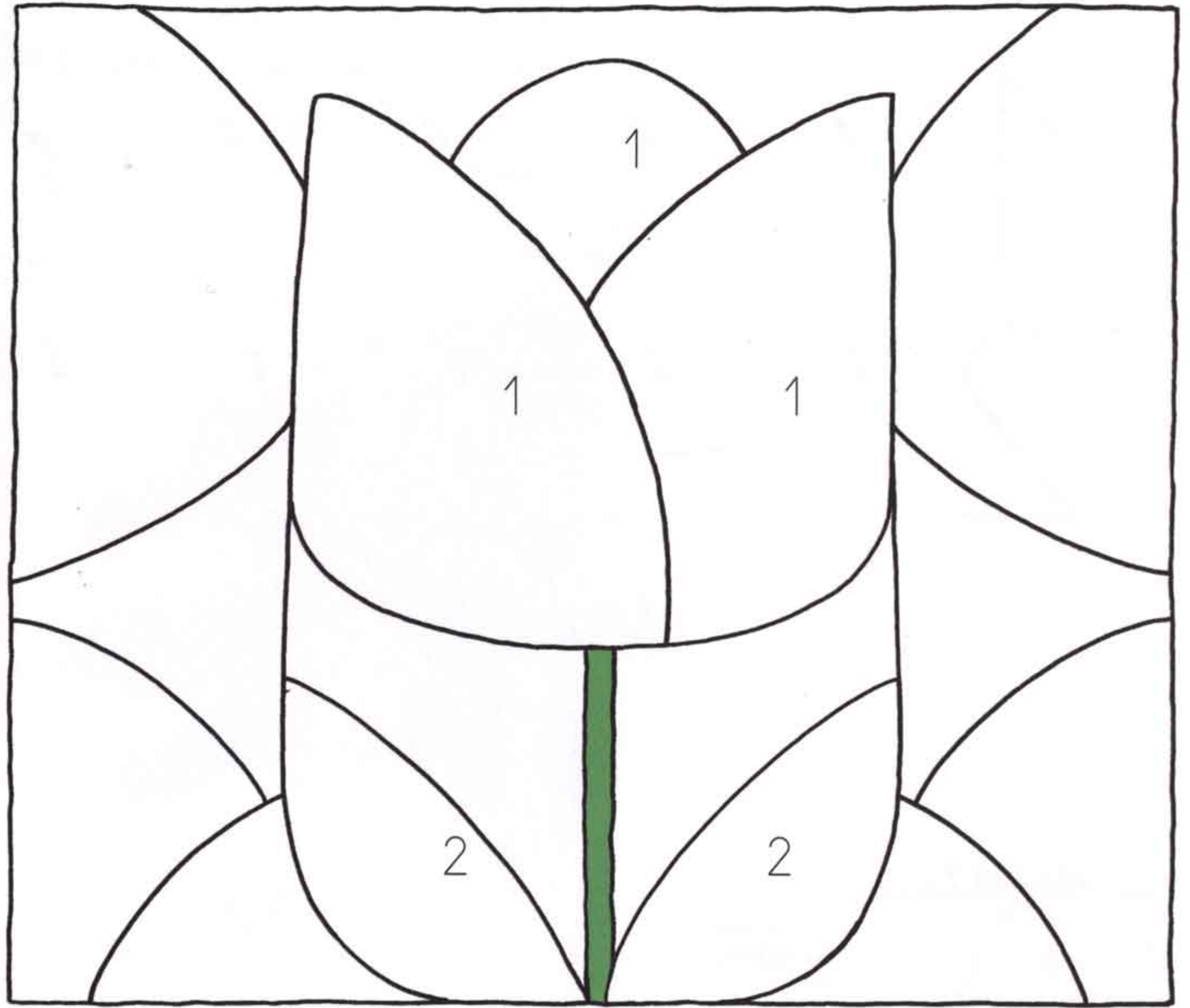



© Ediciones SM

1



2



EL TULIPÁN





Handwriting practice for numbers 1 and 2. The first row shows the number 1 with a solid example and four dashed versions, each with a green arrow indicating the downward stroke direction. The second row shows the number 2 with a solid example and four dashed versions, each with a green arrow indicating the starting point and direction of the stroke.

Unidad 7

Ficha 9

Números

Objetivos

- Reconocer los números 1 y 2.
- Desarrollar la atención visual.

Motivación

En este cuadro hay un dibujo escondido. Ayuda a Celofán a descubrir qué es.

Actividades

- Colorear el dibujo según el código de colores.
- Repasar las grafías.

